PAYPAL GUIDE BOOK

make#

PROCESS

PayPal 이용방법

1. 페이팔 가입하기
2. 이메일 인증하기
3. 은행계좌 등록하기
4. 페이팔과 메이크샵 쇼핑몰 연동하기
5. 판매대금 정산받기
6. 페이팔 문의하기

1) 페이팔 (http://www.paypal.com) 사이트에서 회원가입을 클릭합니다.

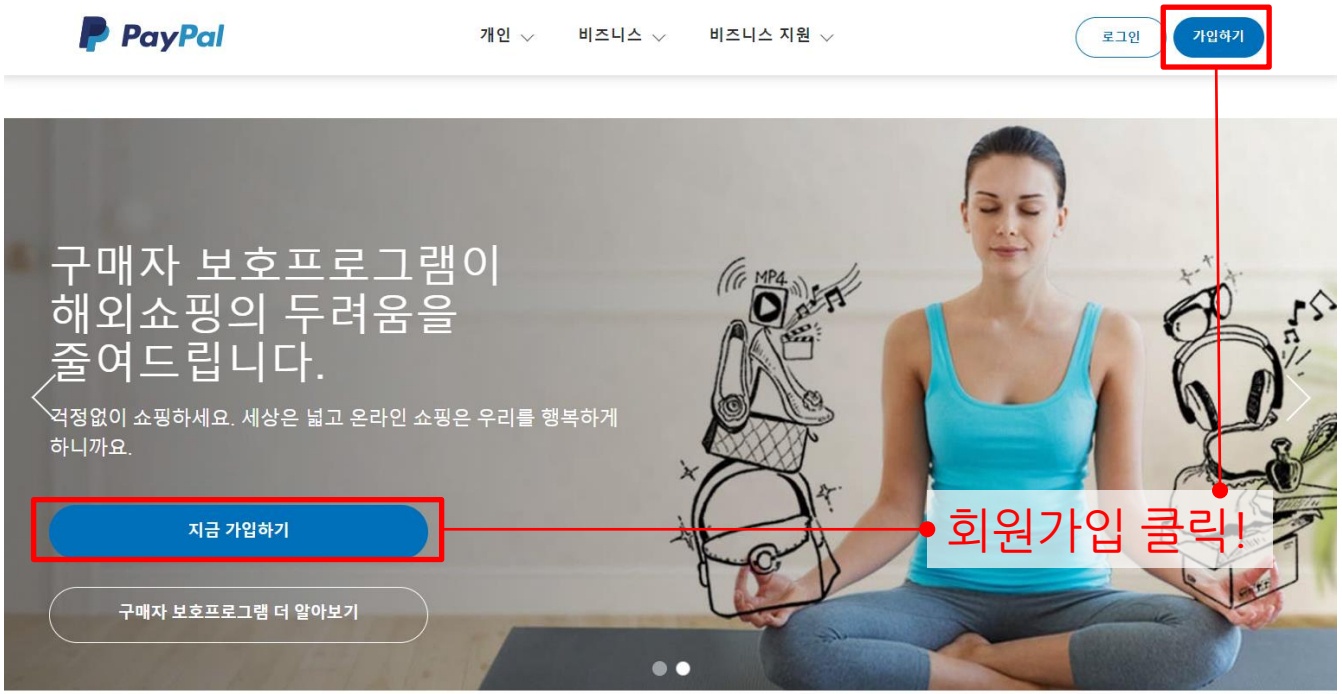

궁금한 점이 있으세요? 여기를 클릭하여 지원센터에 문의하세요

PayPal 이용방법

1. 페이팔 가입하기
2. 이메일 인증하기
3. 은행계좌 등록하기
4. 페이팔과 메이크샵 쇼핑몰 연동하기
5. 판매대금 정산받기
6. 페이팔 문의하기

2) 페이팔계정으로 판매하기 위해 PayPal로 결제받기로 가입합니다.

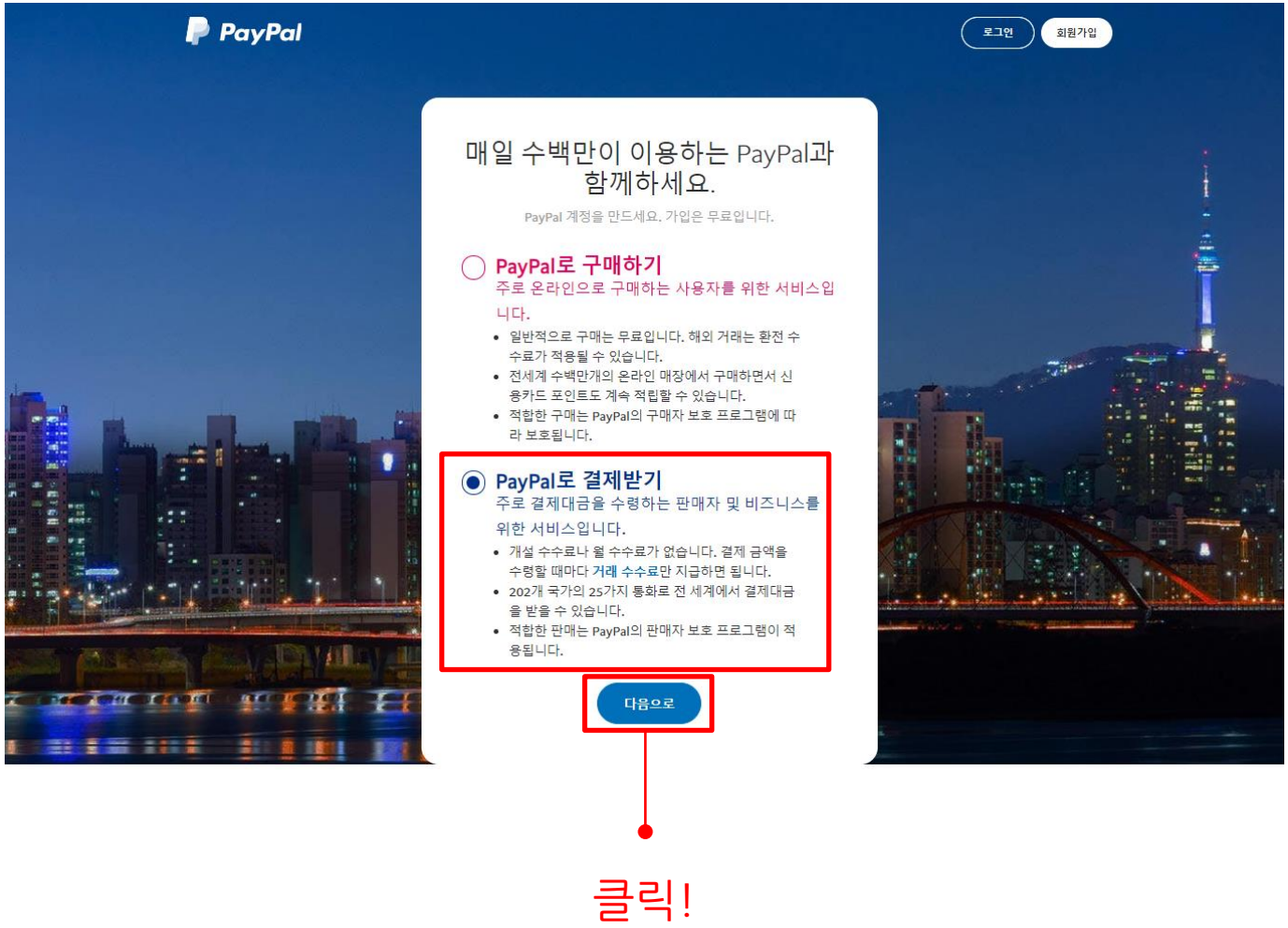

PayPal 이용방법

1. 페이팔 가입하기
2. 이메일 인증하기
3. 은행계좌 등록하기
4. 페이팔과 메이크샵 쇼핑몰 연동하기
5. 판매대금 정산받기
6. 페이팔 문의하기

3) 페이팔에서 사용하실 이메일 주소 / 비밀번호를 입력합니다.

* 페이팔에서 이메일은 아이디로 사용되며, 가입하시는 이메일 주소로 가입 인증이 진행되므로 신중히 기입하시길 바랍니다.

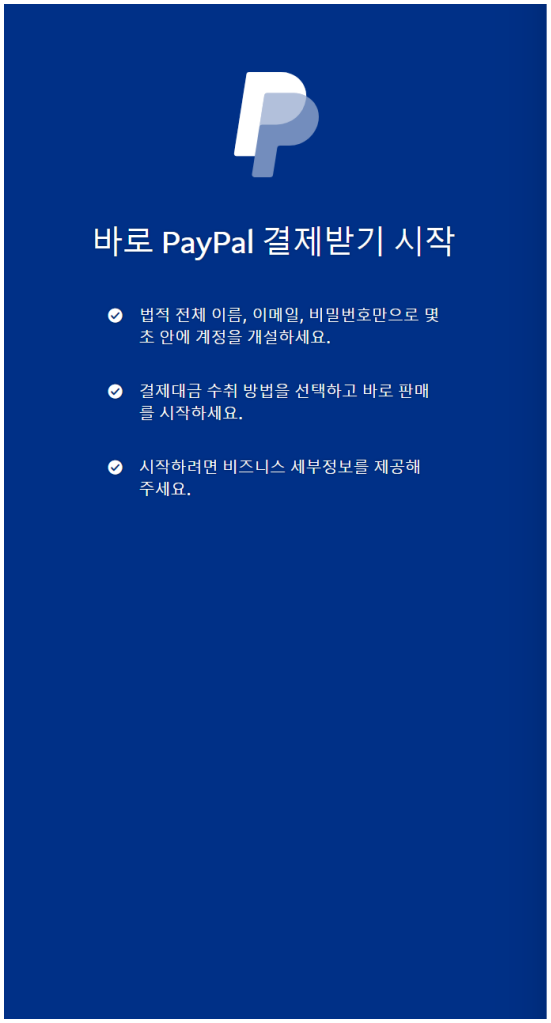

1. 페이팔 가입하기
2. 이메일 인증하기
3. 은행계좌 등록하기
4. 페이팔과 메이크샵 쇼핑몰 연동하기
5. 판매대금 정산받기
6. 페이팔 문의하기

4) 계정 소유자 정보를 입력합니다.

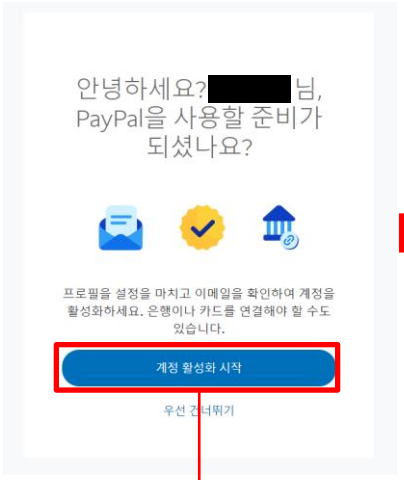

1. 페이팔 가입하기
2. 이메일 인증하기
3. 은행계좌 등록하기
4. 페이팔과 메이크샵 쇼핑몰 연동하기
5. 판매대금 정산받기
6. 페이팔 문의하기

5) 비즈니스 정보를 등록합니다. (정보 모두 기재)

상호명 입력

사업자 등록번호 입력

쇼핑몰의 페이팔 결제 화폐와 동일하게 설정해주세요
*메이크샵은 달러로만 결제가 가능합니다.

판매상품 선택

사이트URL 입력

사업장 주소 정보 입력

모두 입력 후 클릭!

1. 페이팔 가입하기
2. 이메일 인증하기
3. 은행계좌 등록하기
4. 페이팔과 메이크샵 쇼핑몰 연동하기
5. 판매대금 정산받기
6. 페이팔 문의하기

6) 법인 국가 설정으로 완료합니다.

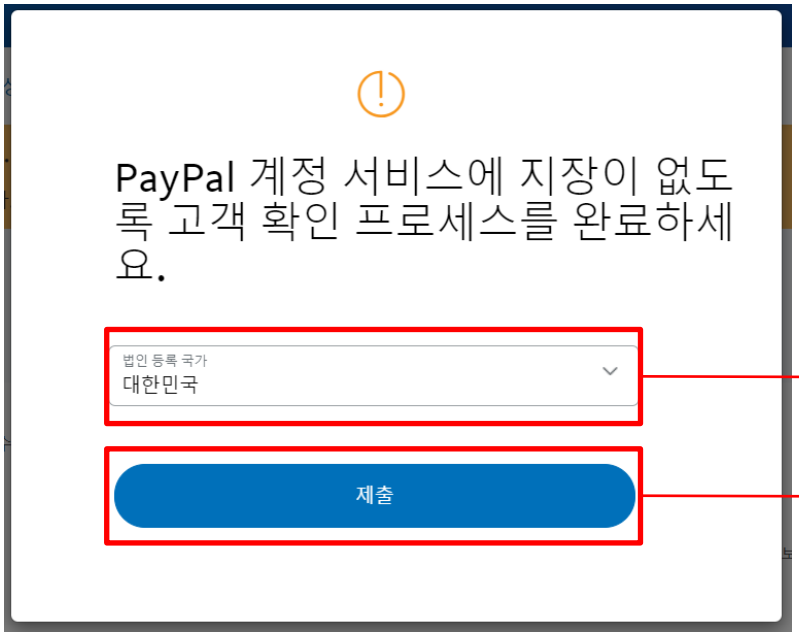

PayPal 이용방법

1. 페이팔 가입하기
2. 이메일 인증하기
3. 은행계좌 등록하기
4. 페이팔과 메이크샵 쇼핑몰 연동하기
5. 판매대금 정산받기
6. 페이팔 문의하기

7) 휴대폰 정보 확인을 위해 전화요청 클릭 후 전화가 오면 4자리 코드를 입력해주세요.

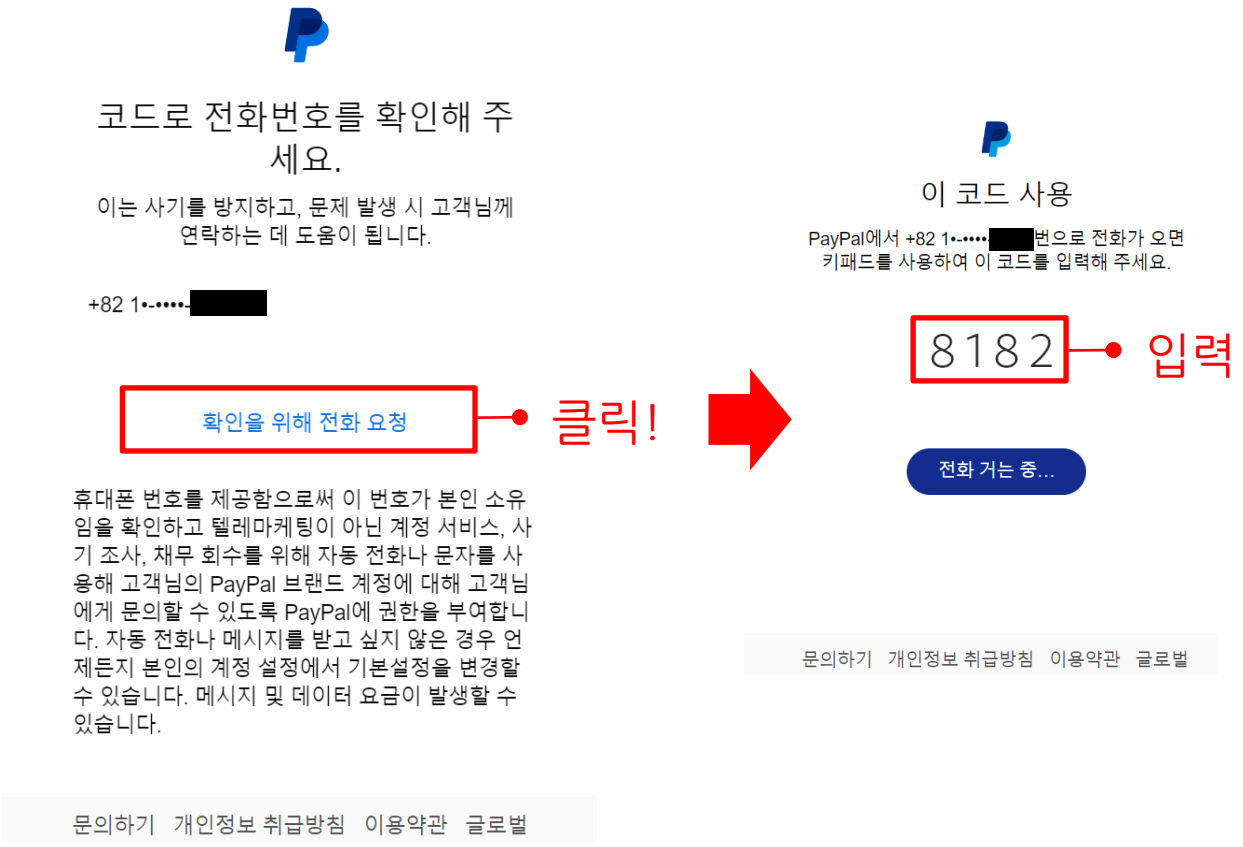

1. 페이팔 가입하기
2. 이메일 인증하기
3. 은행계좌 등록하기
4. 페이팔과 메이크샵 쇼핑몰 연동하기
5. 판매대금 정산받기
6. 페이팔 문의하기

8) 페이팔 가입이 완료되었습니다.

1. 페이팔 가입하기
2. 이메일 인증하기
3. 은행계좌 등록하기
4. 페이팔과 메이크샵 쇼핑몰 연동하기
5. 판매대금 정산받기
6. 페이팔 문의하기

1) 페이팔에 가입한 이메일 메일함을 확인하면 페이팔로부터 도착한 "계정을 사용하려면 이메일을 확인하세요." 메일을 확인하실 수 있습니다.

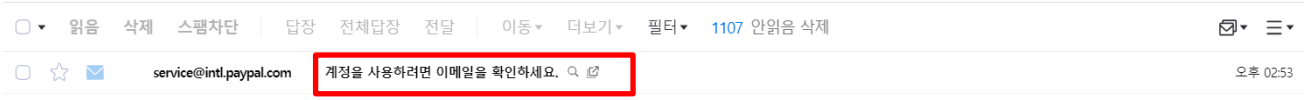

PayPal 이용방법

1. 페이팔 가입하기
2. 이메일 인증하기
3. 은행계좌 등록하기
4. 페이팔과 메이크샵 쇼핑몰 연동하기
5. 판매대금 정산받기
6. 페이팔 문의하기

2) 메일내용 확인 후 [이메일 확인] 버튼을 클릭해주세요.

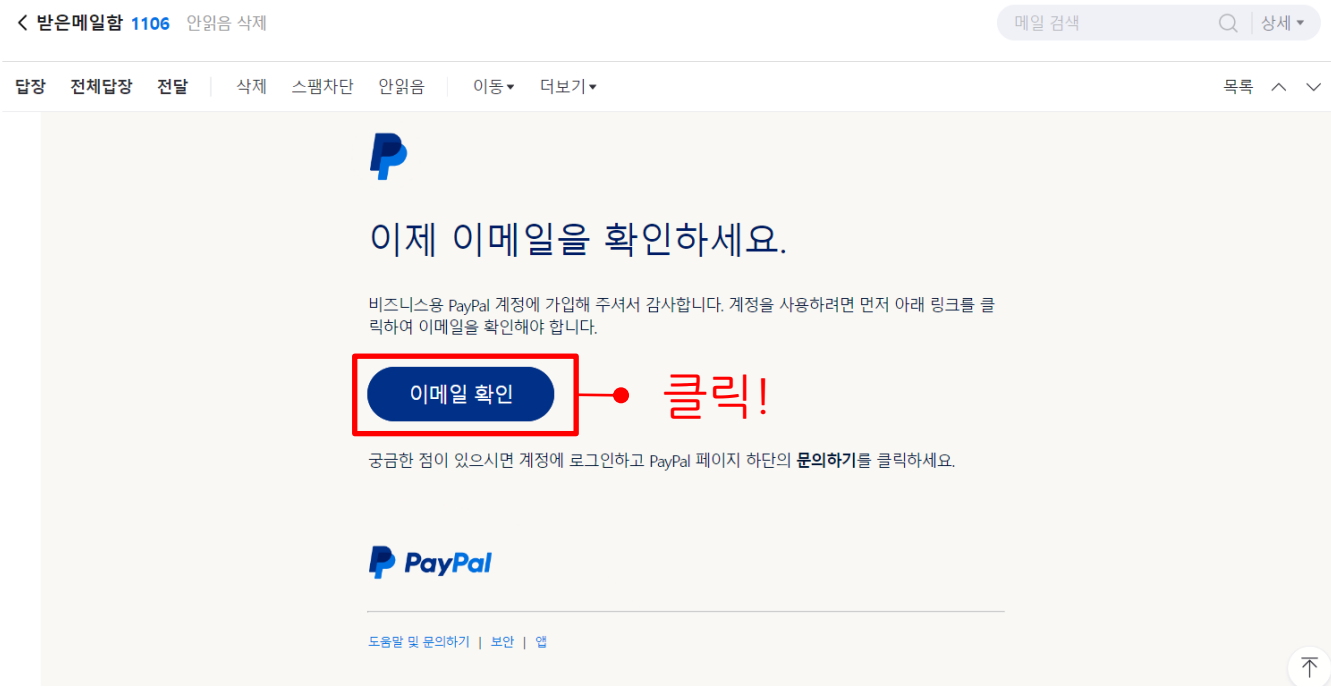

1. 페이팔 가입하기
2. 이메일 인증하기
3. 은행계좌 등록하기
4. 페이팔과 메이크샵 쇼핑몰 연동하기
5. 판매대금 정산받기
6. 페이팔 문의하기

3) 페이팔 아이디 확인 및 비밀번호 입력 후 로그인 버튼을 클릭해주세요.

1. 페이팔 가입하기
2. 이메일 인증하기
3. 은행계좌 등록하기
4. 페이팔과 메이크샵 쇼핑몰 연동하기
5. 판매대금 정산받기
6. 페이팔 문의하기

4) 이메일 인증이 완료되었습니다.

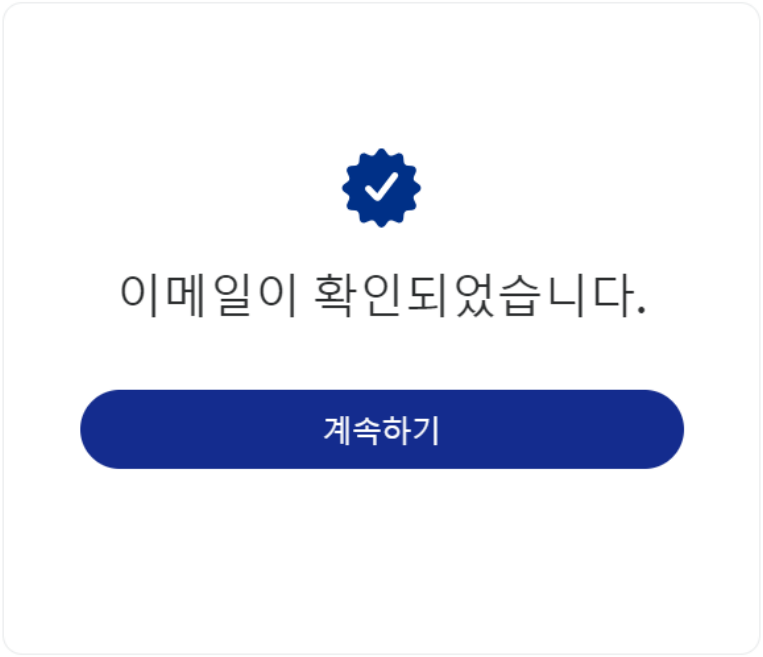

1. 페이팔 가입하기
2. 이메일 인증하기
3. 은행계좌 등록하기
4. 페이팔과 메이크샵 쇼핑몰 연동하기
5. 판매대금 정산받기
6. 페이팔 문의하기

1) 재로그인 또는 좌측 로고 클릭 후 '은행계좌 또는 카드 연결' 영역에 [은행계좌 연결] 을 클릭합니다.

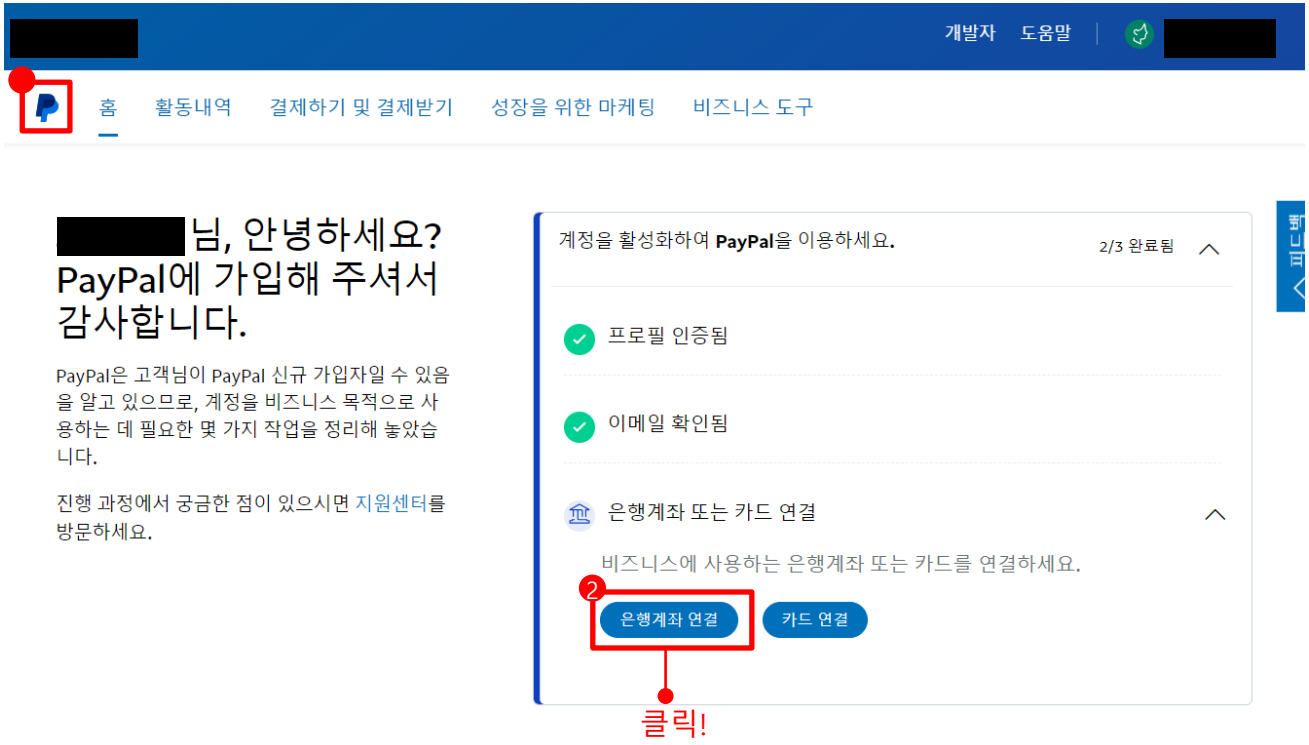

1. 페이팔 가입하기
2. 이메일 인증하기
3. 은행계좌 등록하기
4. 페이팔과 메이크샵 쇼핑몰 연동하기
5. 판매대금 정산받기
6. 페이팔 문의하기

2) 정산 받을 은행계좌 정보를 입력합니다.

* 페이팔과 은행명의가 불일치한 경우 지급실패 및 수수료가 차감되므로 정확한 정보 확인 후 입력해주세요.

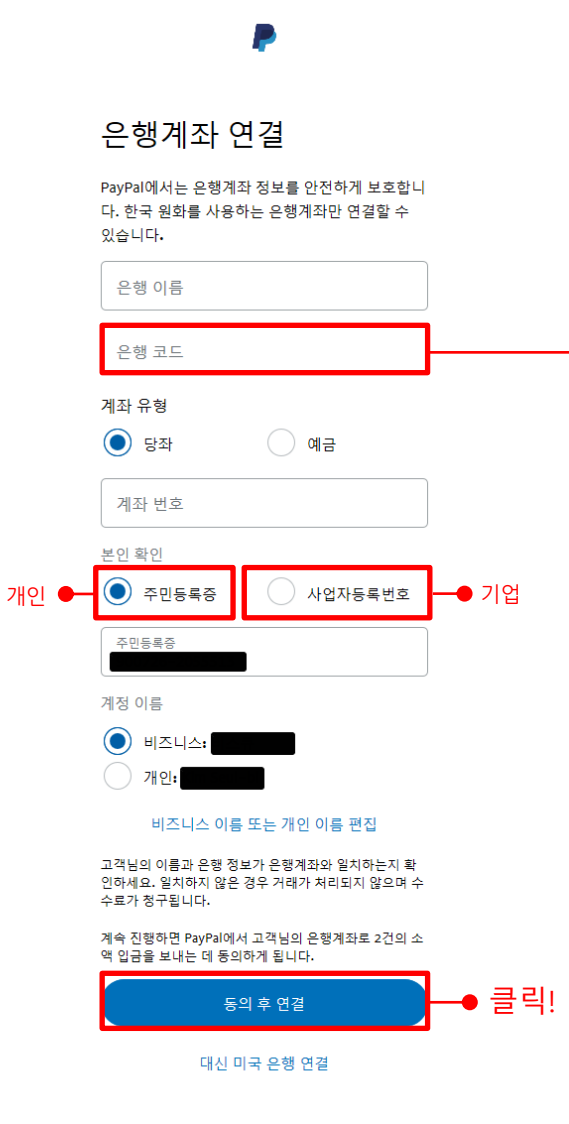

※ 은행코드 참고

은행 코드	은행 이름
039	경남
034	광주
004	국민
003	기업
011	농협
031	대구
055	도이치
059	도쿄
032	부산
002	산업
050	상호저축
045	새마을
007	수협
088	신한
048	신협
027	씨티
005	외환
020	우리
071	우체국
037	전북
035	제주
090	카카오뱅크
081	하나
054	HSBC
023	SC제일

1. 페이팔 가입하기
2. 이메일 인증하기
3. 은행계좌 등록하기
4. 페이팔과 메이크샵 쇼핑몰 연동하기
5. 판매대금 정산받기
6. 페이팔 문의하기

3) 신용카드로 이미 인증을 받은 경우 은행계좌 인증 없이 계좌등록이 완료됩니다.

신용카드 인증을 받지 않은 경우 계좌 확인을 위해 페이팔에서 2건의 소액을 입금합니다.

* 영업일 기준 3~5일 내에 은행에서 입금된 금액 확인 후, "결제하기 및 결제받기 > 은행 및 카드" 에서 등록한 계좌 클릭하여 입금이 들어온 순서대로 금액을 입력합니다.

입금금액이 1자리인 경우 앞에 0을 붙여 두자리로 입력해야 하며, 3회 실패시 등록하신 계좌가 삭제됩니다.

*** 잘못 입력하는 경우 벌금(5천원)이 부과되기에 신중하게 등록해주시기 바랍니다.**

1. 페이팔 가입하기
2. 이메일 인증하기
3. 은행계좌 등록하기
4. 페이팔과 메이크샵 쇼핑몰 연동하기
5. 판매대금 정산받기
6. 페이팔 문의하기

1) 상단 메뉴바에서 "활동내역 > API 엑세스" 접속 후 NVP/SOSAP API 통합(클래식)에서 [API 자격증명 관리] 버튼을 클릭합니다.

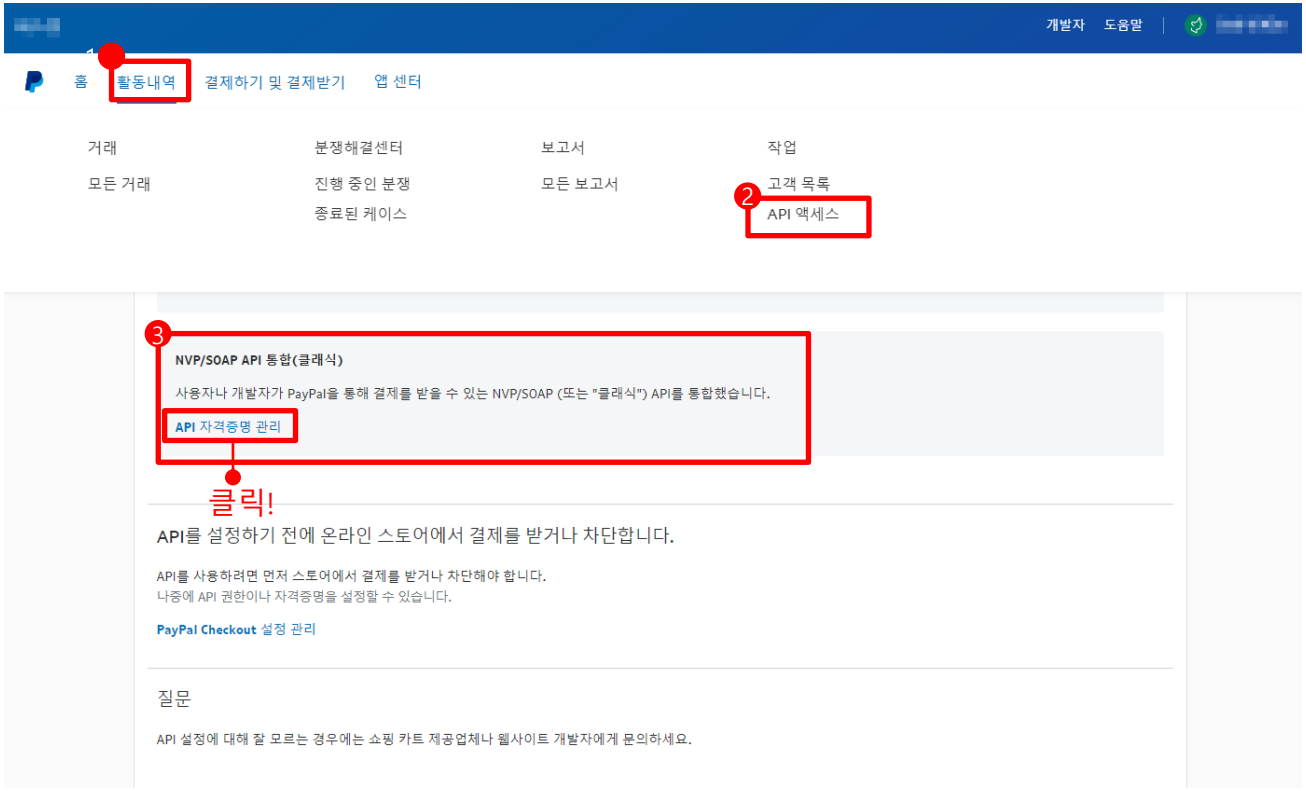

1. 페이팔 가입하기
2. 이메일 인증하기
3. 은행계좌 등록하기
4. 페이팔과 메이크샵 쇼핑몰 연동하기
5. 판매대금 정산받기
6. 페이팔 문의하기

2) 연동시 필요한 API 할당을 위해 “API 서명 요청”을 선택 후 [동의 및 제출] 버튼을 클릭합니다.

1. 페이팔 가입하기
2. 이메일 인증하기
3. 은행계좌 등록하기
4. 페이팔과 메이크샵 쇼핑몰 연동하기
5. 판매대금 정산받기
6. 페이팔 문의하기

3) API 정보 확인을 위해 "표시" 버튼을 클릭합니다.

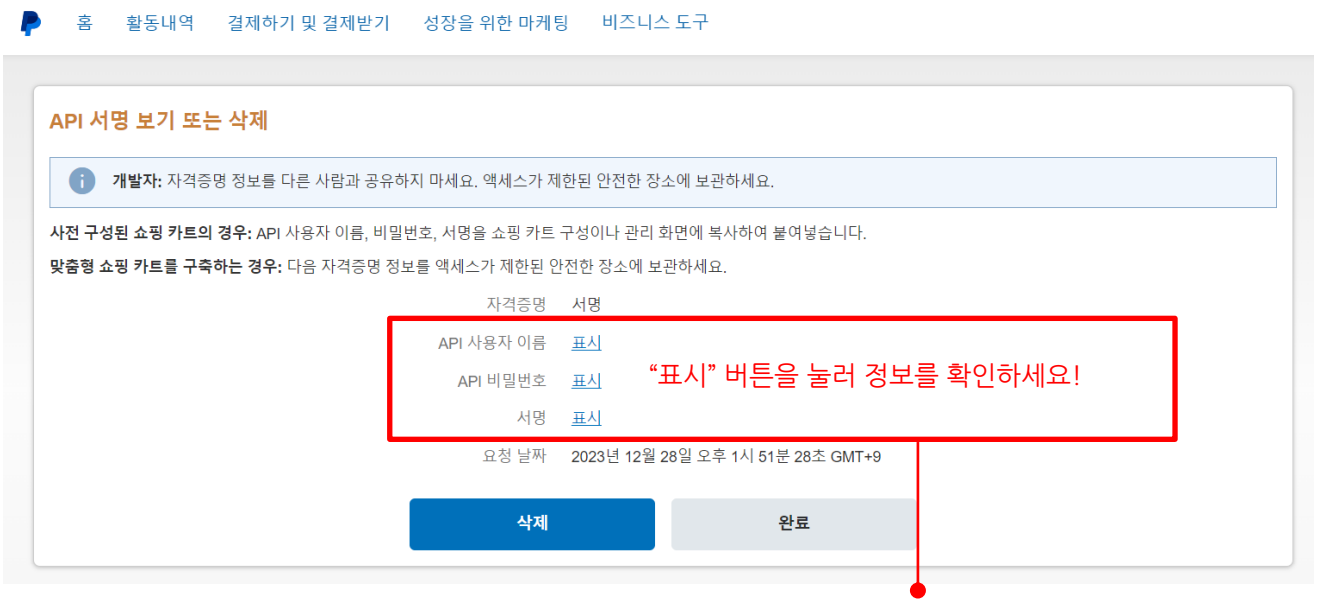

API 정보를 메이크샵 관리자 내에 입력! -> 4) 계속

PayPal 이용방법

1. 페이팔 가입하기
2. 이메일 인증하기
3. 은행계좌 등록하기
4. 페이팔과 메이크샵 쇼핑몰 연동하기
5. 판매대금 정산받기
6. 페이팔 문의하기

4) “메이크샵 관리자 > 쇼핑몰구축 > 쇼핑몰 결제서비스 설정 > 결제서비스 계정 관리” 에 [해외결제]탭에서 페이팔에서 확인한 API 정보를 입력 및 환율 정책을 설정합니다.

1. 페이팔 가입하기
2. 이메일 인증하기
3. 은행계좌 등록하기
4. 페이팔과 메이크샵 쇼핑몰 연동하기
5. 판매대금 정산받기
6. 페이팔 문의하기

5) 설정이 완료되면 쇼핑몰 결제팝업 결제수단에 페이팔이 추가된 것을 확인하실 수 있습니다.

1. 페이팔 가입하기
2. 이메일 인증하기
3. 은행계좌 등록하기
4. 페이팔과 메이크샵 쇼핑몰 연동하기
5. 판매대금 정산받기
6. 페이팔 문의하기

1) 상단 메뉴바에서 "결제하기 및 결제받기 > 자금" 클릭 > [금액 보내기 또는 요청하기] 버튼을 클릭합니다.

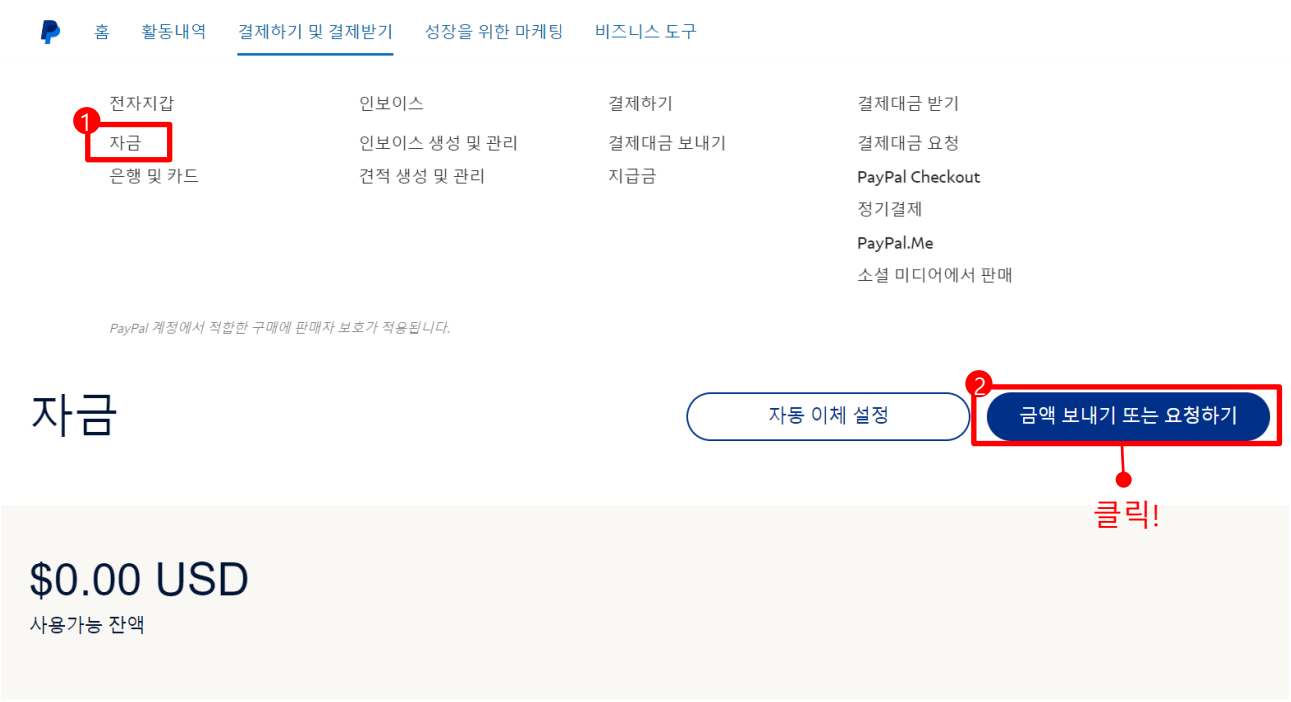

1. 페이팔 가입하기
2. 이메일 인증하기
3. 은행계좌 등록하기
4. 페이팔과 메이크샵 쇼핑몰 연동하기
5. 판매대금 정산받기
6. 페이팔 문의하기

2) [출금 계좌] 버튼을 눌러 페이팔 계좌 선택, [입금 계좌]버튼을 눌러 입금할 계좌를 선택 후 [계속] 버튼을 클릭합니다.

1. 페이팔 가입하기
2. 이메일 인증하기
3. 은행계좌 등록하기
4. 페이팔과 메이크샵 쇼핑몰 연동하기
5. 판매대금 정산받기
6. 페이팔 문의하기

3) 인출 금액 확인 후 전송하시면 영업일 기준 3~5일 정도 소요 후 신청하신 계좌에 입금이 완료됩니다.

* 판매수수료는 최대 4.4% + $0.30 USD 이며, 월간 판매 금액에 따라 수수료 인하가 가능합니다.
자세한 내용은 **[페이팔 판매자수수료 상세보기]** 에서 확인하시길 바랍니다.

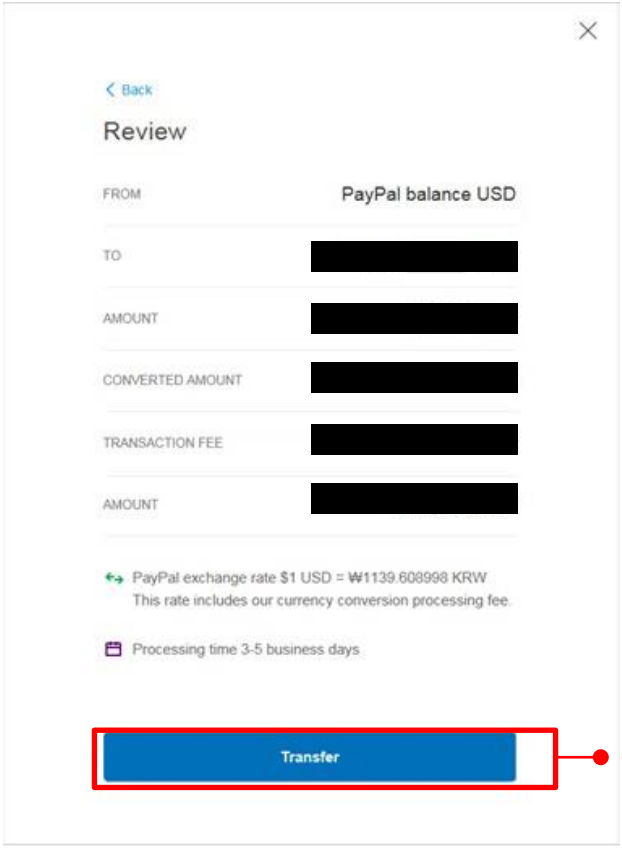

PayPal 이용방법

1. 페이팔 가입하기
2. 이메일 인증하기
3. 은행계좌 등록하기
4. 페이팔과 메이크샵 쇼핑몰 연동하기
5. 판매대금 정산받기
6. **페이팔 문의하기**

하단 메뉴바에서 [도움말 및 문의하기] 버튼을 클릭하시면
질문검색 및 페이팔에 직접 문의하실 수 있는 수단을 확인하실 수 있습니다.

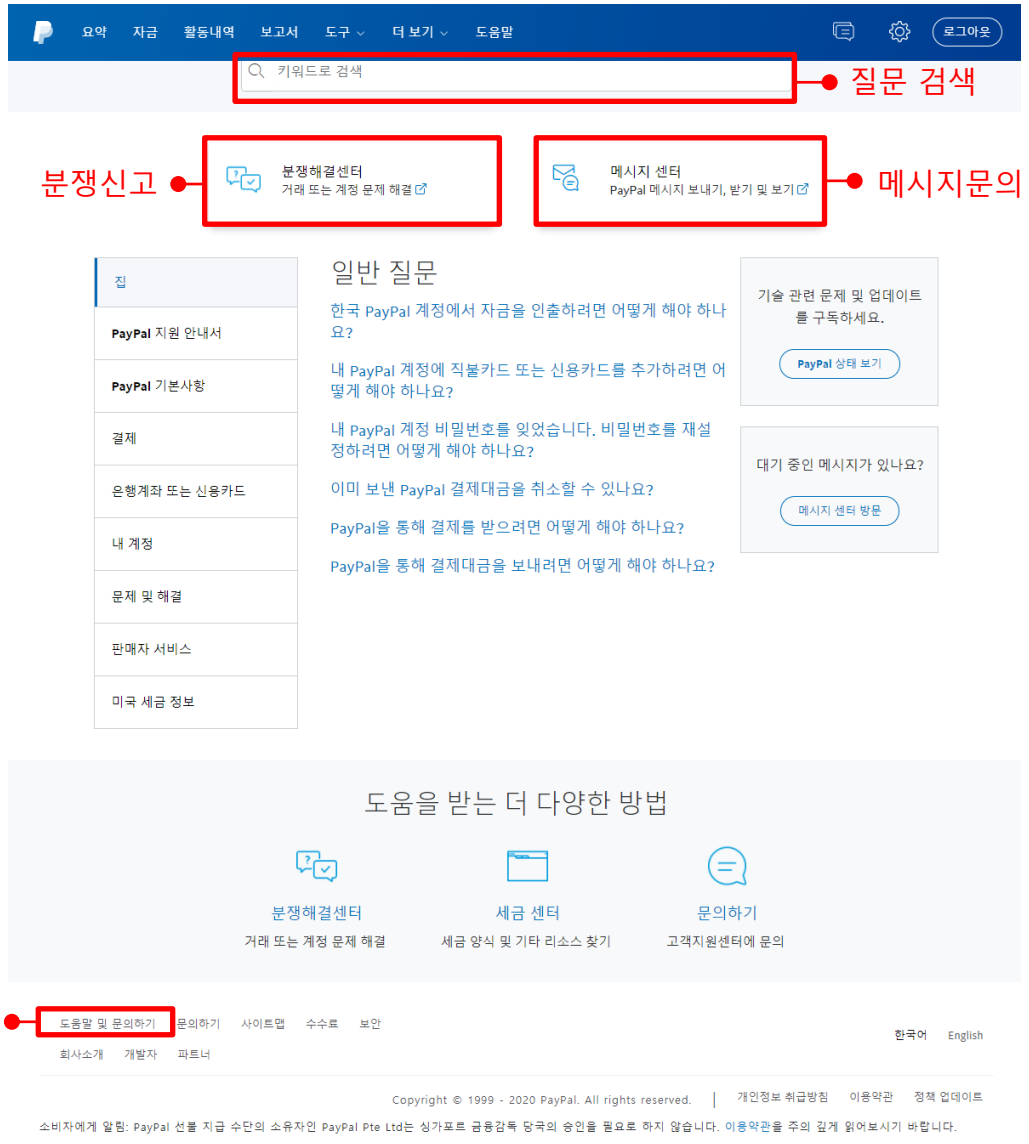

감사합니다!

make#